


# 코드잇 K-디지털 기초역량 훈련 과정 수강 가이드

2025.01.13

codeit;

## 0. 전체 수강 프로세스



1. 고용24 회원가입
2. 내일배움카드 발급
3. 코드잇 과정 수강신청(선발)
4. 자비부담금 결제 (등록완료)

1. 수강 안내 알림톡 확인 후,  
코드잇 사이트 에서 수강 시작
2. 진도율 80% 달성하기 -> 수료!

# 1. 수강 신청 프로세스

총 5 단계로 수강신청이 진행됩니다.

(각 단계별 상세 가이드는 다음 파트를 참고해주세요)

## Step 1

고용24 회원가입

## Step 2 ★

내일배움카드 발급

- 신청 시간: 약 10분
- 발급 기간: 약 3일 소요

내일배움카드가 있다면,  
Step 3 부터 진행



## Step 3

고용 24  
수강 신청

- 신청 시간: 약 5~10분
- 선발 알림: 약 15분 내외

## Step 4

자비부담금 결제  
(내일배움카드로 결제합니다)

- 카드 등록
- 결제 진행 후 등록 완료

## Step 5

수강 시작

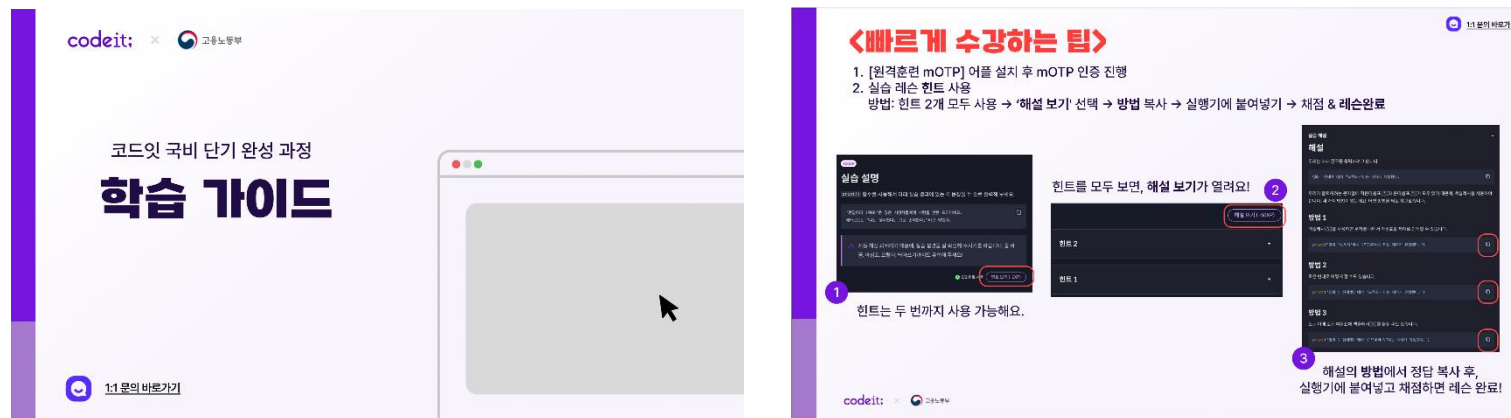
1

진도율 80%를 달성해야,  
NCS 수료증 및 혜택을 받을 수 있습니다.  
꼭! 진도율을 달성해주세요.

2

코드잇에서 준비한 <KDC 빠른 학습  
가이드>를 참고해서 쉽고 빠르게 학습  
가능합니다. 모르는 문제는 '힌트'와  
'해설보기'로 해결 할 수 있습니다.


(힌트와 해설보기로 문제를 풀어도 수료에 영향을 주지 않습니다)



참고: 별첨1. [코드잇] KDC 빠른 학습 가이드.pdf

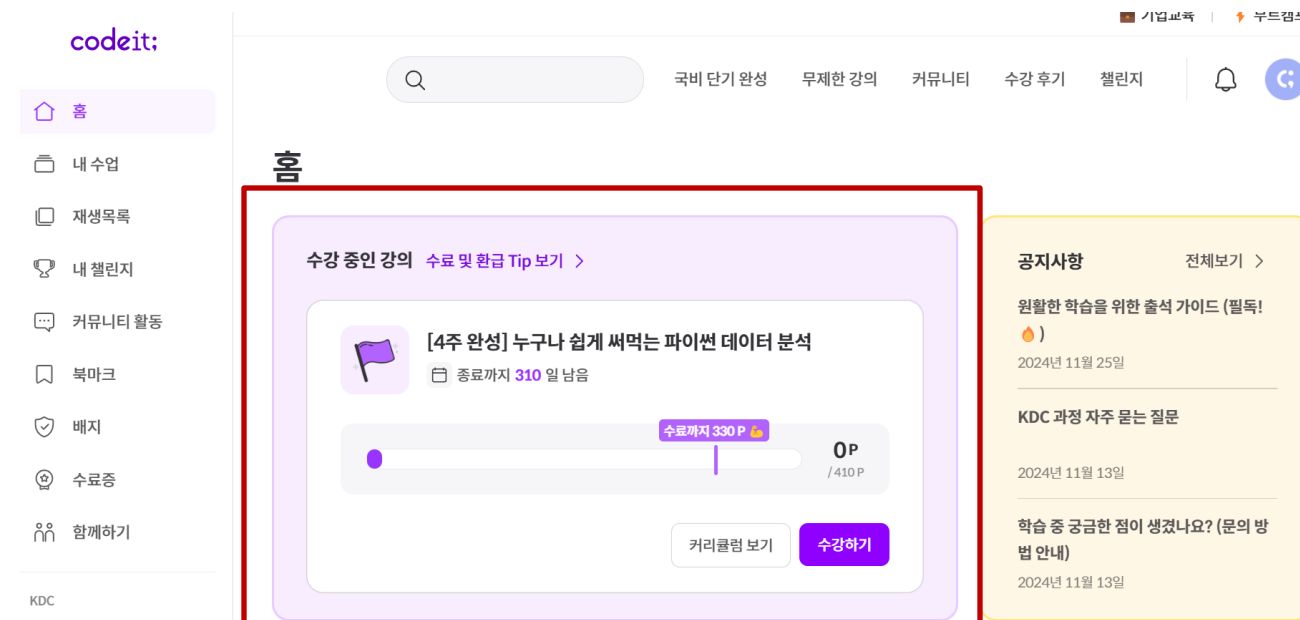
3

학습 진행시 **본인 인증**이 필요하기 때문에  
**대리 수강이 불가능한 점** 유의해주세요.  
(motp앱을 설치해서 인증하면 가장 편리합니다)



4

**수강 시작일 자정** 부터 강의가 노출됩니다.  
과정으로 수강을 진행 합니다.





강의를 100% 들어야지만 수료가 되나요?

아니요!  
80%만 수강하시면, 수료 기준을 충족하게 됩니다.

현실적으로 몇시간 정도 투자해야  
수료 기준을 충족할 수 있나요?

하루 30~1시간씩 투자한다면  
3~5일 내로 수료 가능합니다!  
(빠른 학습가이드로 수강하면 더 빨라요!)

프로젝트를 하면서  
도움을 받고 싶으면 어떻게 할까요?


프로젝트 결과물 작성이 어려운 경우,  
모범답안을 제공해 드릴 수 있어요.



수강 신청 절차에 대해 차근차근 안내해드릴게요!

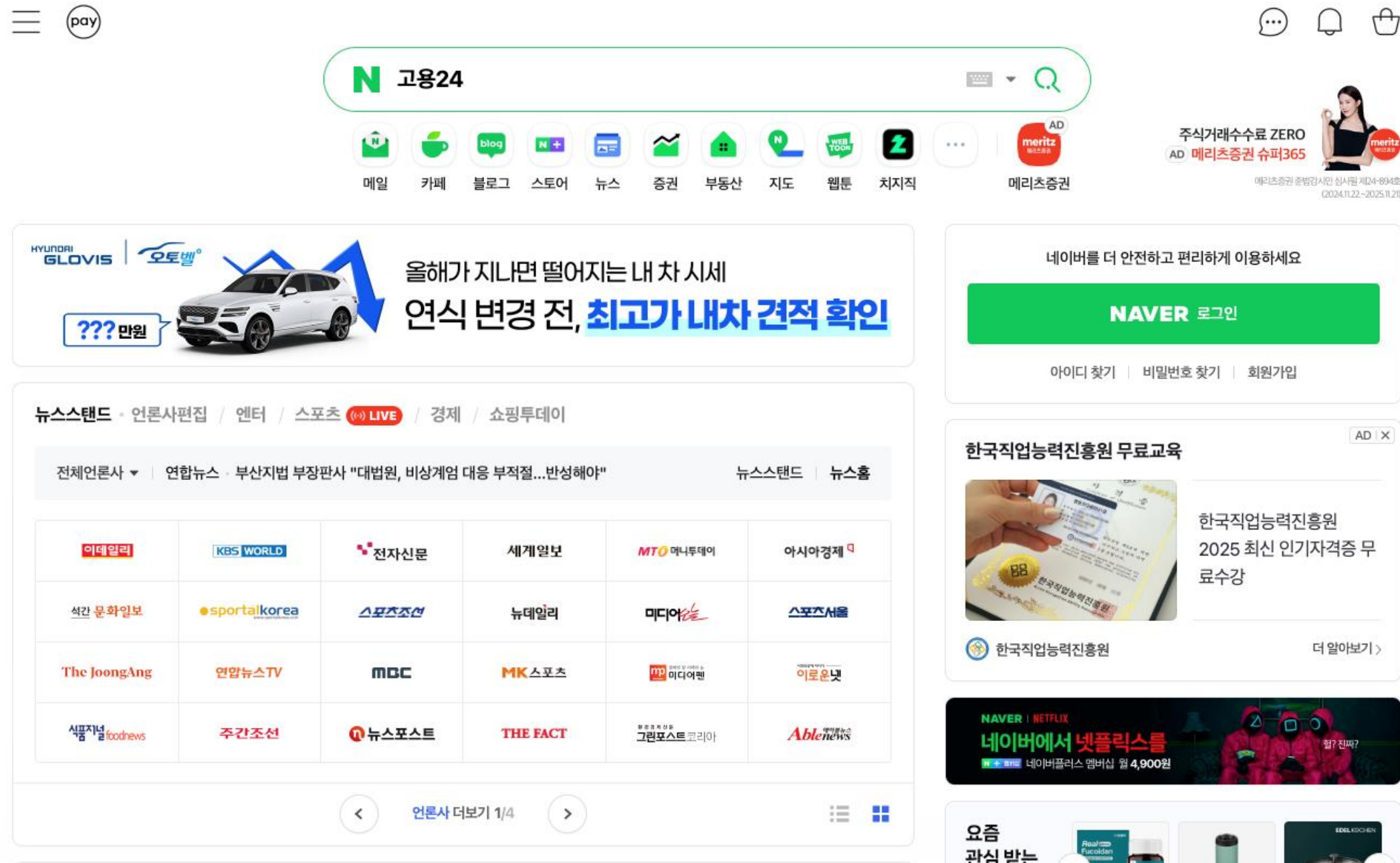
## 목차

1. 고용 24 회원가입 방법
2. 내일배움카드 신규 발급 방법
3. 수강 신청 방법
4. 자비부담금 결제 방법
5. 자주 묻는 질문



# 1. 고용24 회원가입 방법 (내일배움카드 **미보유자** 해당)

# 1. 고용 24 사이트 접속



## 1. 고용24 사이트 접속

↓ 아래 링크 클릭

<https://www.work24.go.kr>

또는

네이버/ 구글 검색창에서

고용24 검색

## 2. 고용 24 회원가입하기

이 누리집은 대한민국 공식 전자정부 누리집입니다.

개인 기업

로그인 회원가입 이용약관 질문과 답변 원격지원

고용24 채용정보 취업지원 실업급여 직업 능력 개발 출산휴가·육아휴직 전체메뉴

통합검색 일자리 검색 직업훈련 검색

전체 필요한 서비스를 찾아보세요

추천검색어 실업급여 근로계약서 육아휴직 국민내일배움카드 일자리채움 청년지원금 직업훈련

고용24에 로그인 하시면 아래의 서비스를 이용할 수 있어요.

- 내 신청 조회
- 증명서 발급
- 놓치고 있는 혜택 확인
- 잡케어(직업추천, 경력관리)

로그인


자주찾는 서비스

- 실업인정 인터넷 신청
- 온라인 취업특강 1차 실업인정 교육
- 육아휴직 급여 신청
- 구직신청
- 구직촉진수당 신청

1. 고용24 사이트 접속  
([www.work24.go.kr](http://www.work24.go.kr))
2. 우측 상단 **회원가입** 클릭

## 2. 고용 24 회원가입하기

### 회원가입 유형 선택

-  안내
- 개인회원과 기업회원 중 원하는 유형을 선택하십시오.
  - 고용24는 고객 이용 편의성 향상을 위해 스팟콜센터를 한시적(24.11.1~12.30)으로 운영합니다.
  - 회원가입 및 로그인 이용시 불편사항이 있으신 경우 연락하시기 바랍니다.
  - 회원가입 및 로그인 관련 문의: 070-5038-0496(유료, 운영시간:09~18시)



개인회원 가입 >

#### 개인회원 주요 서비스 안내

- 내 신청 조회
- 증명서 발급
- 놓치고 있는 혜택 확인
- 잡케어(직업추천, 경력관리)



기업회원 가입 >

#### 기업회원 주요 서비스 안내

- 신청현황 조회
- 증명서 발급
- 놓치고 있는 혜택 확인
- 지원금 사전심사


개인회원 가입 클릭

## 2. 고용 24 회원가입하기

개인

기업

로그인 | 회원가입 | 이용약관 | 질문과 답변 | 원격지원

 고용24

채용정보

취업지원

실업급여


직업 능력 개발

출산휴가·육아휴직


Q 검색

≡ 전체메뉴


회원가입 유형 선택

 안내

- 14세 이상 회원과 14세 미만 회원 중 본인의 연령에 해당하는 유형을 선택 하십시오.
- 14세 미만 회원의 경우 법정대리인 동의 절차가 진행됩니다.



14세 이상 개인회원 가입 >



14세 미만 개인회원 가입 >

로그인

이용  
안내

↑


14세 이상 회원가입 클릭

## 2. 고용 24 회원가입하기

개인

기업

로그인 | 회원가입 | 이용약관 | 질문과 답변 | 원격지원

 고용24

채용정보

취업지원

실업급여

직업 능력 개발

출산휴가·육아휴직

Q 검색

≡ 전체메뉴

개인회원 가입

01. 본인 확인

02. 약관 동의

03. 정보 입력

04. 가입 완료

안내

• 본인확인은 다양한 인증수단을 지원하며 가입자의 편의에 따라 인증수단을 선택해 주십시오.

본인확인

금융인증서

카드인증

휴대폰인증

아이핀인증

로그인

이용  
안내

↑

01. 본인 확인  
휴대폰인증 클릭



## 2. 고용 24 회원가입하기

새창 열림  
개인

기연

휴대폰 안심본인인증 - PASS - 통신사 선택

safe.ok-name.co.kr/CommonSvI

로그인 회원가입 이용안내

고용 24

홈 > 회원

개인회원

안내

PASS

이용중이신 통신사를 선택해주세요.

SK telecom

kt

LGU+

알뜰폰

☒ 전체 동의

☒ 개인정보이용동의

☒ 고유식별정보처리동의

☒ 서비스이용약관동의

☒ 통신사이용약관동의

PASS로 인증하기

문자(SMS)로 인증하기

03. 정보 입력

선택해 주십시오.

휴대폰인증

아이핀인증

\*사용 중인 휴대폰 통신사를 모른다면?

→ 휴대폰으로 114 전화하면 확인 가능

### 통신사 선택

1. 본인 **사용중인 휴대폰 통신사** 클릭
2. **전체동의** 클릭
3. **문자(SMS)로 인증하기** 클릭

## 2. 고용 24 회원가입하기

개인

기연

safe.ok-name.co.kr/CommonSvl

로그인 회원가입 이용안내

직업 능력 개발 출산휴가·육아휴직

고용 24

홈 > 회원

개인회원

안내

PASS

PASS로 인증하기 문자(SMS)로 인증

이름

성명입력

주민등록번호 7자리(생년월일/성별)

●●●●●●● - ●●●●●●●

휴대폰번호

숫자만 입력

보안문자

85128

보안문자 입력

취소

확인

03. 정보 입력

선택해 주십시오.

휴대폰인증 새창 열림

아이핀인증

1. 본인 **성명** 입력

예) 김지민

2. 주민등록번호 입력

**앞 6자리 + 뒤 1자리** 입력

예) 711224 - 1

3. **휴대폰번호** 입력

예) 01012345678

4. **화면에 보이는 보안문자** 입력

예) 845128

5. **확인** 클릭

## 2. 고용 24 회원가입하기

(오늘) 오후 7:49

[Web발신]  
[고용24] 본인확인 인증번호  
[906604]를 화면에 입력해주세요

개인 기연

safe.ok-name.co.kr/CommonSvl

휴대폰 안심본인인증 - PASS - LGU+알뜰폰 - 문자인증 인증번호 입력

고용24

홈 > 회원

개인회원

안내

PASS로 인증하기

문자(SMS)로 인증

인증번호

906604 4:01

재전송

취소

확인

인증번호 문자를 못 받으셨나요?

- \* 인증번호가 문자로 수신되지 않을 경우 스팸메세지함을 확인 하시거나 정확한 정보로 재시도 해주시기 바랍니다.
- \* 입력하신 인증번호가 일치하지 않을 경우 인증번호 문자는 발송 되지 않습니다.

03. 정보 입력

선택해 주십시오.

휴대폰인증

아이핀인증

휴대폰으로 수신한  
**인증번호 입력**

## 2. 24 회원가입하기

### 개인회원 가입

01. 본인 확인

02. 약관 동의

03. 정보 입력

04. 가입 완료

#### 회원약관 동의 (필수)

고용24의 이용약관(개인회원)

제1장 총칙

제1조(목적)

이 약관은 한국고용정보원이 제공하는 고용24서비스(이하 서비스)의 이용에 관한 조건 및 절차와 기타 필요사항을 규정하는

이용약관에 동의하지 않으면 서비스를 제공받을 수 없습니다. 동의하십니까?

☒ 동의함☐ 동의하지 않음

#### 개인정보 수집 · 이용 동의 (필수)

##### 1. 개인정보의 수집·이용 목적

고용24는 고용노동과 관련한 민원사무처리 및 발급·열람서비스, 고용촉진·유지, 복지증진, 개인의 상황에 부합하는 맞춤형 고용정보의 발굴 등 향상된 고용노동 서비스를 제공하기 위해 민원접수기관 및 처리기관, 타행정기관이 보유한 개인정보를 수집·이용 등 통합 관리합니다.

고용24는 다음의 목적을 위해 개인정보를 수집 및 이용합니다. 수집된 개인정보는 다음의 목적 이외의 용도로는 이용하지 않으며, 수집 목적이 변경될 경우 사전에 알리고 동의를 받을 예정입니다.

위와 같이 개인정보를 수집 및 이용하는데 동의하십니까?

☐ 동의함 ☐ 동의하지 않음

##### 이메일 · 문자 수신 동의 (선택)

##### 1. 개인정보의 수집·이용 목적

○ 한국고용정보원은 취업정보, 행사, 뉴스레터, 이벤트, 세미나박람회 소식을 이메일로 제공하기 위해 개인정보를 수집·이용 합니다.

##### 2. 수집하려는 개인정보의 항목: 이메일, 휴대전화번호

○ 위 개인정보 수집·이용 동의를 거부할 권리가 있습니다. 동의를 거부하는 경우 한국고용정보원이 제공하는 각종 정보를 제공 받을 수 없으며, 고용24 회원가입에는 제한이 없습니다.

위와 같이 개인정보를 수집 및 이용하는데 동의하십니까?

☐ 동의함 ☐ 동의하지 않음

##### 제3자 제공에 대한 안내

모든 항목에 동의해야  
다음 단계로 진행할 수 있습니다.

이용 약관, 개인정보 처리방침  
필수 약관에 모두 동의 클릭

[다음] 클릭

3

다음

## 2. 고용 24 회원가입하기

### 4 아이디/ 비밀번호

아이디 \*

아이디 입력

중복확인

아이디는 영문 또는 영문과 숫자 조합(5~24자)로 입력하세요. 영문은

비밀번호 \*

비밀번호 입력

비밀번호는 영문(대/소문자)과 숫자, 특수문자 중 3가지 이상 종류로

비밀번호 확인 \*

비밀번호 입력

비밀번호를 다시 한번 입력해 주십시오.

### 4. 아이디/ 비밀번호

#### 4. 아이디/ 비밀번호

- 아이디

설정 원하는 **아이디 입력** 후**중복확인** 클릭

- 비밀번호

설정 원하는 **비밀번호 입력**

- 비밀번호 확인

**동일 비밀번호 다시 한번 입력**

### 5 회원정보

성명 \*

홍길동

주소

우편번호 출력

우편번호 검색

기본주소 출력

상세주소 입력

#### 5. 회원정보

- 성명

- 주소

**우편번호 검색** 클릭

주소 입력

상세주소(동,호수)

입력

## 2. 고용 24 회원가입하기

### 6 알림수신

SMS/알림톡 수신여부

☒ 받음 ☐ 받지 않음

- 서비스 신청 처리결과, 추천서비스, 공지사항, 이벤트 등 새로운 소식을 휴대폰으로.
- 서비스 희망 시 휴대폰번호를 입력 하십시오.

전자통신 서비스 수신여부

☐ 받음 ☒ 받지 않음

- 고용보험 및 직업훈련 서비스 관련 확인통지서 등을 전자통지(E-mail)로 통보하는.
- Google, Yahoo, Hotmail 등 외국사이트와 사내메일은 수신이 원활하지 않을 수 있
- 서비스 희망 시 이메일 주소를 입력 하십시오.

### 7 맞춤형 서비스(고용 멤버십) 이용

고용 멤버십 이용 동의

☒ 동의 ☐ 동의하지 않음

- 고용24를 통한 맞춤 안내를 받기 위해서는

< 이전

< 이전

9

가입신청

가입신청

### 6. 알림수신

- SMS/알림톡 수신여부

**받음 또는 받지 않음** 클릭

- 전자통신 서비스 수신 여부

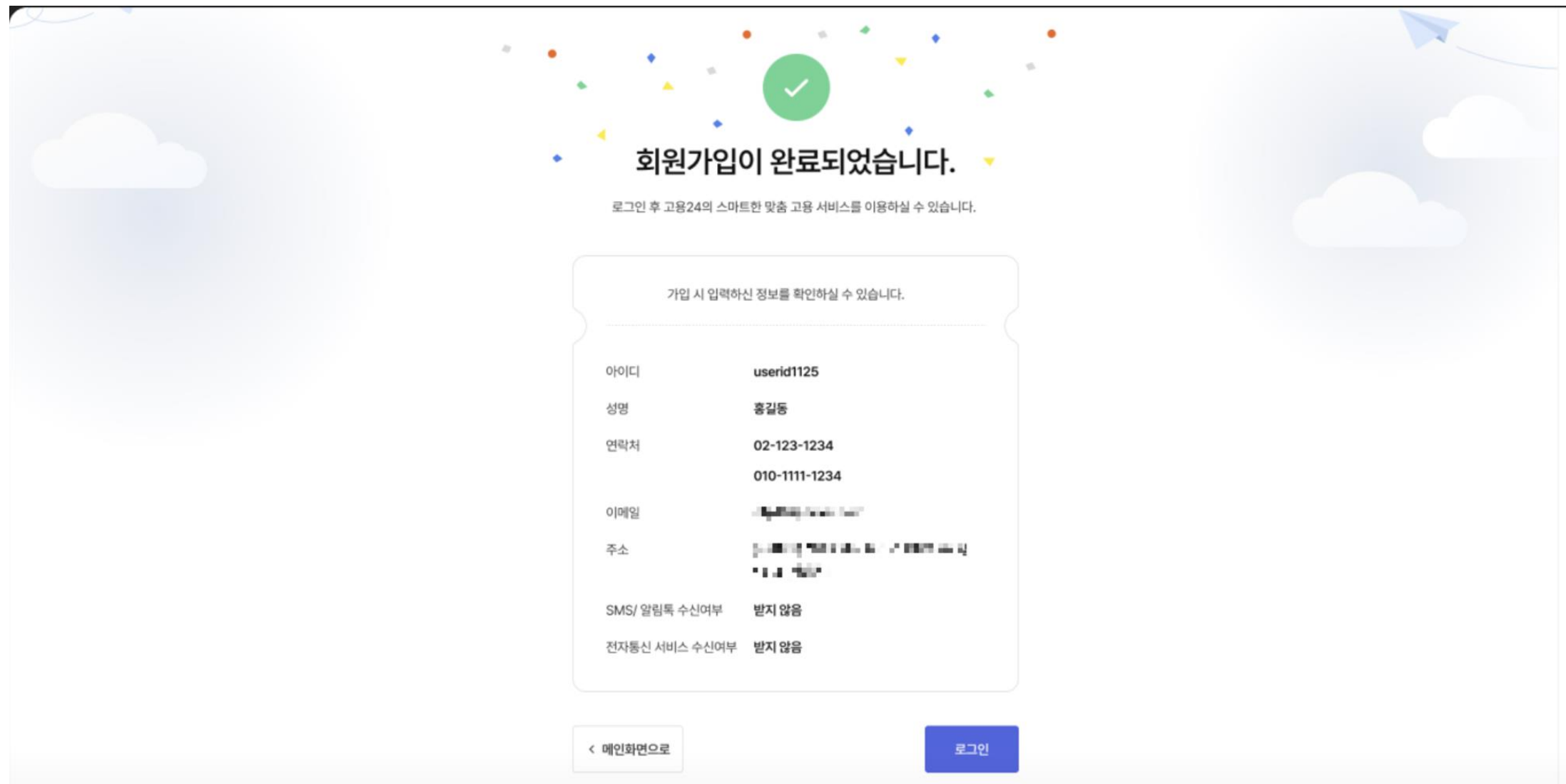
**받음 또는 받지 않음** 클릭

### 7. 맞춤형 서비스(고용 멤버십) 이용

**동의 또는 동의하지 않음** 클릭

**[가입신청]** 클릭

## 2. 고용 24 회원가입하기



회원가입이 완료되었습니다.

로그인 후 고용24의 스마트한 맞춤 고용 서비스를 이용하실 수 있습니다.

가입 시 입력하신 정보를 확인하실 수 있습니다.

아이디	userid1125
성명	홍길동
연락처	02-123-1234 010-1111-1234
이메일	[masked]
주소	[masked]
SMS/알림톡 수신여부	받지 않음
전자통신 서비스 수신여부	받지 않음

< 메인화면으로

로그인

회원가입 완료!



## 2. 고용 24 회원가입 후, 내일배움카드 신규 발급하기



# 1. 내일배움카드 발급 조건 확인하기



## 실업자

- 대학생 (남은 학기가 4학기 이하 인 학생)

\*증빙자료 (재학증명서 제출 필요)

\* 실업자는 구직 신청을 반드시 진행해야 합니다.



## 고용보험 미가입 근로자

- 아르바이트를 진행 중 이라면!
- 4대보험 중 "고용보험"만 미가입한 근로자
- 주 15시간 미만 아르바이트 근무자

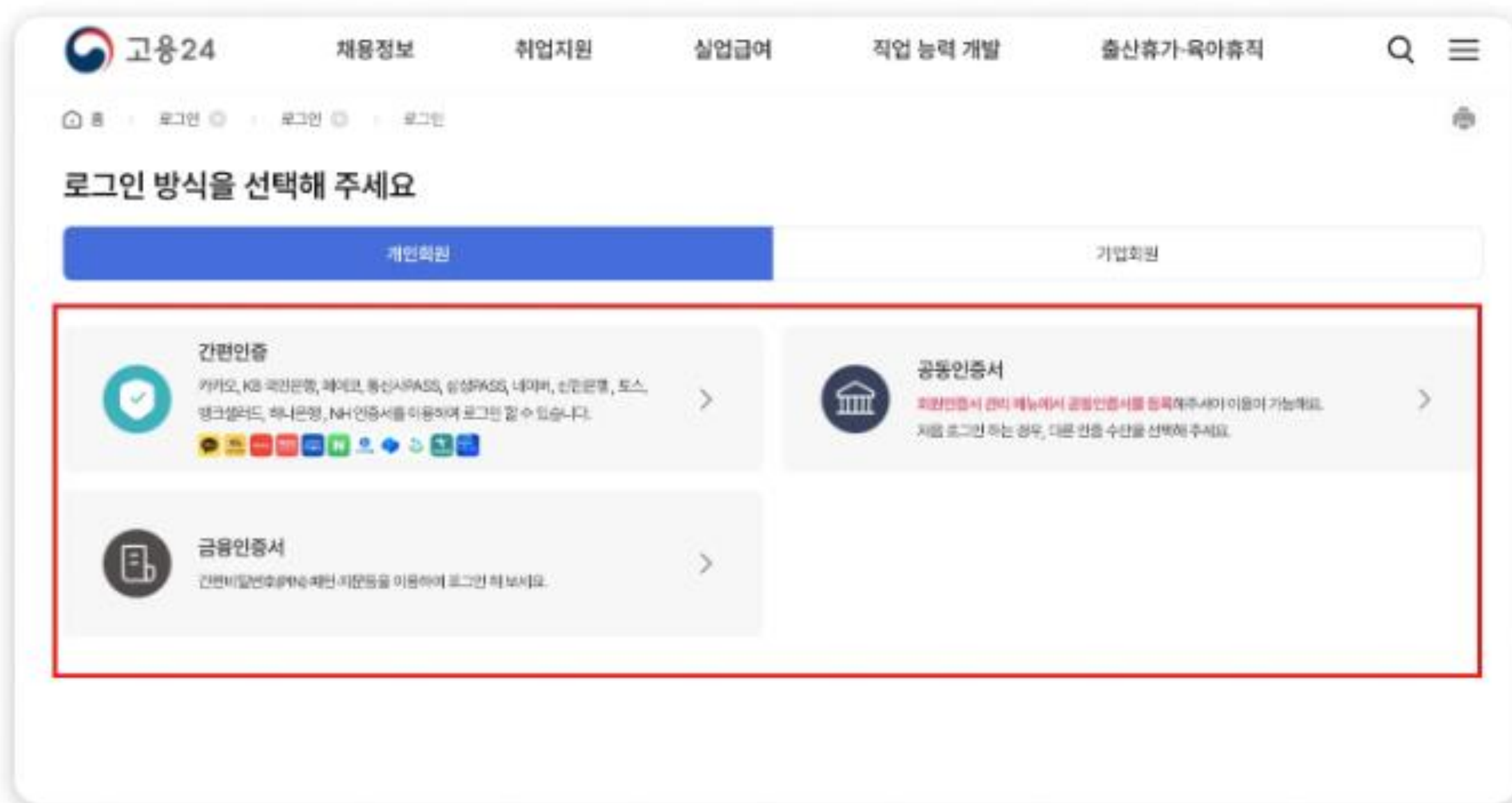
\*증빙자료 제출 필요

📌 증빙자료 제출에는 시간이 소요되기에 미리 발급 받으시는 걸 권장드려요. 증빙자료 미제출 시 카드 발급이 불가하여, 코드잇 국비지원 강의를 수강할 수 없습니다. 😞

📌 내가 어떤 형태의 근로자인지 파악이 어렵다면?! 근로복지공단(1588-0075)에 고용 보험 여부를 확인 해보세요.

### 3. 내일배움카드 발급 절차 - 고용24 카드 신청하기

내일배움카드 신규 발급을 위해 아래 순서대로 진행해주세요.



1. 고용24 사이트 접속
2. 인증 방법 선택 후,  
로그인

### 3. 내일배움카드 발급 절차 - 고용24 카드 신청하기

내일배움카드 신규 발급을 위해 아래 순서대로 진행해주세요.

← → ↻ work24.go.kr/cm/main.do ☆

📁 프로젝트(리더 공유) 2... 📁 KDC 업무 우선순위... 📁 KDC 공유 드라이브 📁 팀 노션 📁 팀 칸반 📁 세일즈 📁 KDC 📁 코드잇 📁 캘린더

🇰🇷 이 누리집은 대한민국 공식 전자정부 누리집입니다.

개인 기업

🕒 29분55초 ⌚ 시간연장 박태건님 🚪 로그아웃 📄 마이페이지 📖 이용안내 🗉 질문과 답변 🛠 원격지원

고용24	채용정보	취업지원	실업급여	직업 능력 개발	출산휴가·육아휴직	☰ 전체메뉴
	일자리 찾기	취업역량강화	수급자격	훈련 찾기·신청	출산휴가	
	구직신청	취업가이드	실업인정	국민내일배움카드	육아휴직	
	채용행사	국민취업지원제도	취업촉진수당	훈련 기관·강사		
	강소기업	일 경험	이직확인서			
		취업지원금				

직업훈련

자주찾는 서비스 1 / 6

- 실업인정 인터넷 신청
- 온라인 취업특강 1차 실업인정 교육
- 육아휴직 급여 신청
- 구직신청
- 구직촉진수당 신청

1. 상단 메뉴 > 직업 능력 개발 >  
국민내일배움카드 > 발급 신청

## 3. 내일배움카드 발급 절차 - 고용24 카드 신청하기

### ① 신청 자격 정보를 입력해주세요.

이 누리집은 대한민국 공식 전자정부 누리집입니다.

29분51초 시간연장

로그아웃 마이페이지 이용안내 질문과 답변 원격지원

개인 기업

고용24 채용정보 취업지원 실업급여 직업 능력 개발 출산 휴가·육아 휴직

홈 > 직업 능력 개발 > 국민내일배움카드 > 국민내일배움카드

직업능력개발

국민내일배움카드

- 발급 신청

- 지원대상 및 휴직기간변경

- 계좌한도 추가지원 안내

훈련 찾기·신청

훈련 기관·강사

발급 신청

1. 신청자격 확인 2. 권리 및 의무사항 3. 발급신청서 작성 4. 동의 및 신청 5. 발급신청 완료

훈련이 필요한 국민이라면 누구나 신청 가능합니다.

• 다만 아래 항목 중 하나 이상 '예'에 해당하는 경우에는 신청은 가능하지만 고용센터 검토 후 발급이 되지 않을 수 있습니다.

• 작성하신 내용에 거짓이 있는 경우 국민내일배움카드 발급 취소, 수강 또는 지원 용자의 제한, 지원받은 훈련 비용의 반환 및 추가 징수 등의 행정 처분을 받을 수 있습니다.

1. 「공무원연금법」 제3조제1항제1호가목 및 「사립학교교직원 연금법」을 적용받고 현재 재직 중입니까? ☐ 예 ☐ 아니오

2. 「군인연금법」 제2조를 적용받고 현재 재직 중입니까? ☐ 예 ☐ 아니오

3. 「외국인근로자의 고용 등에 관한 법률」을 적용받는 외국인(E-9, H-2) 또는 F-4 등의 임의적용자입니까? ☐ 예 ☐ 아니오

4. 개인사업자로서 사업기간이 1년 미만이거나 연매출이 4억원 이상(사업자등록증이 여러 개일 경우 합산한 금액)입니까? ☐ 예 ☐ 아니오

5. 사업기간이 1년 미만이거나 부동산임대공급금액이 연 4천8백만원 이상인 부동산 임대사업자(합산)입니까? ☐ 예 ☐ 아니오

6. 월 평균임금(소득) 300만원 이상인 대규모기업근로자(만 45세 미만) 혹은 월 평균임금(소득) 500만원 이상인 특수형태근로자입니까? ☐ 예 ☐ 아니오

이용 안내

내일배움카드 발급 조건에  
충족하는지  
확인하고 체크해주세요.

모두 '아니오'에 체크 되어야  
내일배움카드 발급이  
가능합니다.

### 3. 내일배움카드 발급 절차 - 고용24 카드 신청하기

국민내일배움카드 > 국민내일배움카드

★

발급 신청

1. 신청자격 확인 2. 권리 및 의무사항 3. 발급신청서 작성 4. 동의 및 신청 5. 발급신청 완료

발급신청 전 확인사항

1. 구직등록 확인

실업자 자격으로 신청하시겠습니까? ☐ 예 ☐ 아니오

2. 국민내일배움카드 신청자의 권리 및 의무사항에 대한 확인

☒ 신청자의 권리 및 의무사항 확인 (필수) [권리 및 의무사항 화면으로 이동 >](#)

유의사항

- 국민내일배움카드 지원대상이 아니거나, 지원제외 대상임에도 불구하고 이를 숨기고 카드 발급받을 경우 카드발급이 취소되고, 지원받은 훈련비용의 반환 및 추가 징수, 수강·지원·용자의 제한 등의 행정처분을 받을 수 있습니다.
- 국민내일배움카드는 반드시 본인이 소지해야 하며, 훈련일마다 훈련시작 및 종료 시에 본인이 직접 출석체크를 해야 합니다. 거짓이나 그 밖의 부정한 방법으로 출석 체크하여 제적된 경우 계좌잔액의 전액이 차감됩니다.
- 질병 등 불가피한 사유 없이 훈련과정에 중도탈락 또는 제적된 경우에는 계좌에서 일정 금액 (1회 20만원, 2회 50만원, 3회 이상 100만원)이 차감됩니다.

☒ 위의 유의사항을 다 읽었으며 방침에 동의합니다.(필수)

이전

다음

‘권리 및 의무 사항’ 화면으로 넘어온 후, 재직 상태 확인 후 체크해주세요.

#### 1. 구직등록 확인

실업자 자격으로 신청하시겠습니까?-  
**‘예’** 클릭

### 3. 내일배움카드 발급 절차 - 고용24 카드 신청하기

#### 2. 국민내일배움카드 신청자의 권리 및 의무사항에 대한 확인

☒ 신청자의 권리 및 의무사항 확인 (필수) [권리 및 의무사항 화면으로 이동 >](#)

고용

개인

기업

29분40초

시간연장

김나연님

로그아웃

마이페이지

이용안내

질문과 답변

원격지원

고용

~발급 인정

-지원대상 및 휴

-계좌한도 추가

훈련 기관·강사

전체메뉴

있음)

고용정책안내

훈련비용의 반

밖의 부정한 방

침)이 차감됩니

국민내일배움카드 신청자의 권리 및 의무사항에 대한 확인서

고용위기지역 및 특별고용지원업종 대상자	근로계약서·주민등록등본 등	
출소예정자	한국법무보호복지공단 추천서	
장애인	한국장애인고용공단 추천서	
기초생활수급자	기초생활수급자 증명원	
자립준비청년(34세 이하)	보호종료 확인서	직종별 취업률에 따라 자부담률 면제 (0~20%)
한부모가정	한부모가정증명서	
북한이탈주민	북한이탈주민 확인(추천)서	
아프간특별기여자	외국인 등록증	
차상위계층	차상위계층 확인서	
근로·자녀장려금(EITC) 수급자	수급사실증명원, 결정통지서, 가족관계 증명서	자부담률 경감(50%)

3. 대규모기업 근로자, 영세자영업자, 특수형태근로종사자는 지원대상요건(소득 및 매출액)의 변동 여부 확인을 위해, 계좌발급일로부터 매 2년이 지 난 이후에 훈련과정을 처음 수강 신청할 때 고용24 등을 통해 관련 서류를 제출해야 합니다. 위 내용을 확인하였습니다.

☐ 위 내용을 확인하였습니다.

1 / 4

다음

[권리 및 의무 사항 화면으로 이동] 클릭 후

1/4 우대지원사항

위 내용을 확인하였습니다 체크

[다음] 클릭

### 3. 내일배움카드 발급 절차 - 고용24 카드 신청하기

고용

발급 신청

지원대상 및 휴

계좌한도 추가

훈련 기관·강사

0-110분0-29초

시간연장

김나연님

로그아웃

마이페이지

이용안내

질문과 답변

원격지원

국민내일배움카드 신청자의 권리 및 의무사항에 대한 확인서

주 15시간 미만 근로자	미지급	월 최대 11만6천원	근로계약서 등
EITC 수급자	미지급	월 최대 11만6천원	수급사실증명원, 결정통지서, 가족관계증명서
고용보험 임의가입 자영업자	미지급	일 최대 1만8천원	없음
장애인 취업성공패키지 참여자	월 최대 11만6천원	월 최대 11만6천원	없음

5. 훈련장려금 수급 대상자(단, 고용보험 임의가입 자영업자는 제외) 중 ①K-디지털 트레이닝(단기 심화 과정은 제외)과 ②산업구조변화대응 등 특화 훈련 중 일부 훈련에 참여하는 사람에 대하여는 훈련장려금과 함께 특별훈련수당(월 최대 20만원)이 지급됩니다.

6. 훈련수강일마다 반드시 입·퇴실 시간을 등록·관리하여야 하며, 내일배움카드 미지참 등 본인 부주의로 출석 확인을 하지 못한 경우에는 결석으로 처리되어 훈련장려금이 미지급되는 등의 불이익을 받을 수 있습니다.

7. 내일배움카드 등 출결 관리 수단을 다른 사람에게 절대 빌려줄 수 없으며, 부정출결 시 계좌잔액이 소멸되고 유효기간 종료일까지 카드사용이 중지됩니다. 또한, 부정출결 이후 지원받은 금액의 2배 상당 금액을 반환해야 하고 향후 최대 3년의 범위에서 정부지원 훈련이 제한될 수 있습니다.

8. 질병 등 불가피한 사유 없이 훈련과정에서 중도탈락 또는 제적된 경우에는 계좌한도에서 일정 금액(1회 20만원 2회 50만원, 3회이상 100만원)이 차감됩니다. 불가피한 사유를 인정받기 위해서는 이를 입증할 수 있는 객관적인 자료를 관할 지방고용노동관서에 제출하여야 합니다.

9. 훈련생의 수강태도가 매우 불량하여 훈련과정을 정상적으로 운영할 수 없다고 판단되면 훈련기관은 훈련생을 제적할 수 있습니다.

※ 단, 훈련기관이 구체적 제적사유를 포함하여 제적될 수 있음을 사전에 훈련생에게 서면으로 통보한 후에도 수강 태도의 개선이 이루어지지 않은 경우에 한합니다.

☒ 위 내용을 확인하였습니다.

2 / 4

이전

다음

2/4 장려금 관련 사항


위 내용을 확인하였습니다 체크

[다음] 클릭

27



### 3. 내일배움카드 발급 절차 - 고용24 카드 신청하기



고용24

발급 신청

-지원대상 및 휴

-계좌한도 추가자

훈련 기관·강사

국민내일배움카드 신청자의 권리 및 의무사항에 대한 확인서

×

12. 훈련기관이 훈련생의 숙련목표 달성 여부를 평가하는 경우, 훈련생은 이에 성실히 응하여야 합니다.

13. 훈련생은 규정 제32조제1항 각 호에 따른 훈련생 등록기간 내에 수강철회할 수 있습니다.

구분	등록기간
1. 집체훈련과정 및 비대면 실시간 훈련과정	
가. 소정훈련일수가 10일 미만인 집체훈련과정	훈련개시일까지
나. 소정훈련일수가 10일 이상 30일 미만인 집체훈련과정	훈련개시일의 다음 날까지
다. 소정훈련일수가 30일 이상 180일 이하인 집체훈련과정	훈련개시일로부터 7일 이내
라. 소정훈련일수가 180일을 초과하는 집체훈련 또는 소정훈련일수가 180일 미만인 경우 훈련기간이 6개월 이상인 집체훈련과정	훈련개시일로부터 14일 이내
2. 원격훈련과정	훈련개시일까지
3. 혼합훈련과정	편성된 집체훈련 및 비대면실시간훈련의 소정일수에 따라 제1호가목에서 라목까지 준용

☒ 위 내용을 확인하였습니다.

3 / 4

이전

다음

전체메뉴

있음)

고용정책안내

훈련비용의 반

밖의 부정한 방


법이 차감됩니

3/4 훈련기관 관련사항

위 내용을 확인하였습니다 체크  
[다음] 클릭



### 3. 내일배움카드 발급 절차 - 고용24 카드 신청하기

고용24

채용정보

취업지원

실업급여

직업 능력 개발

출산휴가·육아휴직

Q 검색

☰ 전체메뉴

안녕하세요

국민내일배움카드 발급을 위해서는 아래의 절차가 진행됩니다. 총 소요시간은 약 30분 입니다. (\*개인별 편차가 있을 수 있음)

-지원대상 및 휴직기간변경

-계좌한도 추가지원 안내

매뉴얼

고용정책안내

훈련 기관·강사

국민내일배움카드 신청자의 권리 및 의무사항에 대한 확인서

<기타 안내사항>

1. 내일배움카드를 신용카드로 발급받는 경우에는 초년도에 연회비가 부과됩니다.

2. 내일배움카드를 분실한 경우에는 해당 제휴카드사(신한카드 또는 NH카드)에 즉시 분실신고하고, 카드재발급 신청을 하시기 바랍니다. 분실기간 동안의 출석 확인방법에 대하여는 훈련기관에 문의하시기 바랍니다.

3. 해당 연도 예산이 부족할 경우에는 계좌발급을 중지하거나 계좌사용을 정지할 수 있으며, 계좌의 사용을 정지하는 경우에는 그 기간만큼 계좌의 유효기간이 연장됩니다.

☒ 위 내용을 확인하였습니다.

4 / 4

이전

확인

훈련비용의 반

밖의 부정확한 방

원)이 차감됩니

<기타 안내사항>

4/4 훈련기관 관련사항

위 내용을 확인하였습니다 체크  
[확인] 클릭

### 3. 내일배움카드 발급 절차 - 고용24 카드 신청하기

#### 발급신청 전 확인사항

##### 1. 구직등록 확인

실업자 자격으로 신청하시겠습니까? ☐ 예 ☒ 아니오

##### 2. 국민내일배움카드 신청자의 권리 및 의무사항에 대한 확인

☒ 신청자의 권리 및 의무사항 확인 (필수) [권리 및 의무사항 화면으로 이동 >](#)

#### 유의사항

- 국민내일배움카드 지원대상이 아니거나, 지원제외 대상임에도 불구하고 이를 숨기고 카드 발급받을 경우 카드발급이 취소되고, 지원받은 훈련비용의 반환 및 추가 징수, 수강 · 지원 · 용자의 제한 등의 행정처분을 받을 수 있습니다.
- 국민내일배움카드는 반드시 본인이 소지해야 하며, 훈련일마다 훈련시작 및 종료 시에 본인이 직접 출석체크를 해야 합니다. 거짓이나 그 밖의 부정한 방법으로 출석 체크하여 제적된 경우 계좌잔액의 전액이 차감됩니다.
- 질병 등 불가피한 사유 없이 훈련과정에 중도탈락 또는 제적된 경우에는 계좌에서 일정 금액 (1회 20만원 2회 50만원, 3회 이상 100만원)이 차감됩니다.

☒ 위의 유의사항을 다 읽었으며 방침에 동의합니다.(필수)

[이전](#)

[다음](#)

위의 유의사항을 다 읽었으며  
방침에 동의합니다(필수) 체크

[다음] 클릭

## 3. 내일배움카드 발급 절차 - 고용24 카드 신청하기

국민내일배움카드 > 발급 신청 > 발급 신청서 작성

★

🖨

### 발급 신청

안녕

- 국민내일배움카드 발급을 위해서는 아래의 절차가 진행됩니다. 총 소요시간은 약 30분입니다. (\*개인별 편차가 있을 수 있음)
- 고용24는 고객 이용 편의성 향상을 위해 스카프센터를 한시적('24.11.1~12.30)으로 운영합니다.
- 입력, 불러오기 등 시스템 이용시 불편사항이 있으신 경우 070-5038-0496(유료, 평일 09시~18시)로 연락하시기 바랍니다.

매뉴얼

고용정책안내

1. 신청자격 확인

2. 권리 및 의무사항

3. 발급신청서 작성

4. 동의 및 신청

5. 발급신청 완료

### 기본사항

( \* 표시된 부분은 필수 입력 항목입니다. )

성명 *	<input type="text"/>
영문성명 *	<input type="text"/>
주택 주소 *	<div><div><div></div></div><div><div></div></div></div> <div>* 주택주소 수정이 필요한 경우 회원정보수정에서 진행해주시기 바랍니다. <a href="#">회원정보 수정</a></div>
휴대전화 *	<div>010 - <input type="text"/></div> <div>* 회원가입 시 SMS/알림톡 수신여부를 동의한 경우, 카카오톡 알림톡으로 우선 발송되며 발송 실패 시 일반 문자로 발송됩니다. * 수신여부 미동의 시 고용센터 승인완료 통 알림을 받을 수 없으며 홈페이지 접속하여 별도 확인 바랍니다. * 휴대전화번호 수정이 필요한 경우 회원정보수정에서 진행해주시기 바랍니다. <a href="#">회원정보 수정</a></div>
비상 연락처	<div>010 - <input type="text"/></div> <div>번호 입력</div>
이메일	<div><input type="text"/> @ <input type="text"/></div> <div>직접입력</div>
최종학력 *	<div>선택</div> <div>선택</div> <div>선택</div> <div>학력정보는 자격확인을 위해 필요한 정보입니다. 본인의 정확한 정보를 입력해주세요.</div>

### 3. 발급 신청서 작성

#### 기본 사항

성명 - 본인 이름 입력

영문성명 - 영문 성명 입력

주택주소 - 기재된 주소 확인

휴대전화 - 기재된 번호 확인

최종학력 - 입력

### 3. 내일배움카드 발급 절차 - 고용24 카드 신청하기

#### 지원대상 정보

( \* 표시된 부분은 필수 입력 항목입니다. )

고용보험 가입 근로자가 아닙니다.

고용보험 취득정보가 조회되지 않는 경우 근로복지공단 지사로 문의하시기 바랍니다.

예술인, 특수형태근로종사자와 같은 경우에는 고용보험 취득정보가 조회되지 않습니다.

본인 연령(만)			
K-디지털 트레이닝 단기과정(재직자 및 사업주 특화) 참여자이신가요? *	<input type="radio"/> 예	<input checked="" type="radio"/> 아니오	K-디지털 트레이닝 단기과정 참여자 구분 * <input type="radio"/> 재직자 <input type="radio"/> 사업주
지원대상 *	<input type="radio"/> 실업자 <input type="radio"/> 재직자 <input type="radio"/> 고용보험 미가입근로자 <input type="radio"/> 자영업자 <input type="radio"/> 특수형태근로종사자		

카드 신청일 기준으로 지원대상 정보를 입력하세요.

K-디지털 트레이닝 ⓘ 단기과정(재직자 및 사업주 특화) 참여자이신가요? *	<input type="radio"/> 예	<input checked="" type="radio"/> 아니오	K-디지털 트레이닝 단기과정 참여자 구분 * <input type="radio"/> 재직자 <input type="radio"/> 사업주
[예]로 체크하시어 발급받으실 경우 K-디지털 트레이닝 단기과정(재직자 및 사업주 특화과정)에만 참여가 가능하며, 이외 훈련과정은 수강신청이 불가능합니다.			
지원대상 *	<input checked="" type="radio"/> 실업자 <input type="radio"/> 재직자 <input type="radio"/> 고용보험 미가입근로자 <input type="radio"/> 자영업자 <input type="radio"/> 특수형태근로종사자 ⓘ		
카드 신청일 기준으로 지원대상 정보를 입력하세요.			
상기 사업장에서 현재도 재직 중입니까? <input type="radio"/> 예 <input checked="" type="radio"/> 아니오			

#### 지원대상 정보

K-디지털 트레이닝 단기과정(재직자 및  
사업주 특화) 참여자이신가요?

**아니오** 클릭

#### 지원대상 : 실업자 클릭

( 회사를 다니실 경우 "재직자" 선택 )

상기 사업장에서 현재도 재직

중입니까? : **아니오** 클릭

( 회사를 다니실 경우 "예" 선택 )

### 3. 내일배움카드 발급 절차 - 고용24 카드 신청하기

\* 빠르게 카드 발급 받기: 신한카드, 우편(모바일 신청) 선택

\* 신한은행 계좌가 없어도 신한카드 발급 가능!!

실물 카드정보

카드발급구분	<input checked="" type="radio"/> 신규발급 <input type="radio"/> 기존카드재사용
제휴카드	<input type="radio"/> NH농협카드 <input checked="" type="radio"/> 신한카드 농협 1644-4000 신한 1544-7000
카드유형	<input checked="" type="radio"/> 체크카드 <input type="radio"/> 신용카드
카드발급(신청)방법	<input type="radio"/> 우편(전화신청) <input checked="" type="radio"/> 우편(모바일신청) <input type="radio"/> 은행방문 <a href="#">영업점 찾기</a>

카드발급구분

신규발급 선택

제휴카드

신한카드 선택

카드유형

체크카드 선택

카드발급(신청)방법

우편(모바일신청) 선택

### 3. 내일배움카드 발급 절차 - 고용24 카드 신청하기

#### 배송지 정보

☐ 신청인 정보와 동일

성명	
배송지 주소	<div>우편번호 검색</div> <div></div> <div>상세주소를 입력해 주세요. ×</div>

#### 신청 관할관서

☒ 지역별 고용센터 찾기

관할관서	<div>서울북부</div> <div>자택주소 기준 관할고용센터로 기본 설정됩니다. 다른 고용센터를 원하실 경우 변경하시기 바랍니다.</div>
주소	[01762] 서울특별시 노원구 노해로 450(상계동) 해청빌딩 <div>지도보기</div>
연락처	02-2171-1700

[이전단계](#)[저장](#)[다음단계](#)

배송지 정보

신청인 정보와 동일 선택

신청 관할관서


자동 입력 정보 확인

[다음 단계] 클릭



## 3. 내일배움카드 발급 절차 - 고용24 카드 신청하기

### 발급 신청

-  안내
- 국민내일배움카드 발급을 위해서는 아래의 절차가 진행됩니다. 총 소요시간은 약 30분 입니다. (\*개인별 편차가 있을 수 있음)
  - 고용24는 고객 이용 편의성 향상을 위해 스팟콜센터를 한시적('24.11.1~12.30)으로 운영합니다.
  - 입력, 불러오기 등 시스템 이용시 불편사항이 있으신 경우 070-5038-0496(유료, 평일 09시~18시)로 연락하시기 바랍니다.

1. 신청자격 확인 2. 권리 및 의무사항 3. 발급신청서 작성 4. 동의 및 신청 5. 발급신청 완료

#### 개인정보의 제공 동의 (필수)

##### • 제휴카드사 (신한카드 또는 농협카드)

제공목적 : 국민내일배움카드의 발급

제공정보 : 성명(영문 포함), 주민등록번호, 주소, 휴대전화번호, 계좌번호, 고용보험 가입여부

정보보유기간 : 정보제공일로부터 제공목적 달성시 까지

##### • 훈련기관

제공목적 : 수강신청

제공정보 : 성명, 생년월일, 이메일

정보보유기간 : 훈련종료일로부터 7개월

##### • 국민건강 보험공단

제공목적 : 건강보험 자격 및 건강보험료 부과액 확인

제공정보 : 성명(영문 포함), 주민등록번호

정보보유기간 : 정보제공일로부터 제공목적 달성 시까지

##### • 한국산업 인력공단

제공목적 : 수강에 대한 비용지원 및 모니터링

제공정보 : 성명, 생년월일, 성별, 학력, 일반전화, 이메일, 휴대전화번호, 고용보험취득여부, 고용보험취득일자, 훈련생구분, 훈련이력

정보보유기간 : 정보제공일로부터 제공목적 달성 시까지

##### • 직업능력 심사평가원

제공목적 : 직업훈련 품질 및 제도개선 모니터링

제공정보 : 성명, 생년월일, 성별, 학력, 이메일, 휴대전화번호, 고용보험취득여부, 고용보험취득일자, 훈련생 구분, 훈련이력

정보보유기간 : 정보제공일로부터 제공목적 달성 시까지

☒ 예 ☐ 아니오

#### 행정정보 공동이용 동의서 (필수)

본인은 이 건 업무처리와 관련하여 담당 공무원이 「전자정부법」 제36조제1항에 따른 행정정보의 공동 이용을 통하여 앞쪽의 '담당 공무원 확인사항' 을 확인하는 것에 동의합니다. \* 동의하지 않는 경우에는 신청인이 직접 관련서류를 제출하여야 합니다.

☒ 예 ☐ 아니오

※ 귀하는 개인정보 수집·이용에 동의하지 않거나 동의한 것을 철회할 권리가 있으며, 동의를 거부(철회)할 경우에는 해당 서비스를 제공받을 수 없습니다.

이전단계

신청

## 4. 동의 및 신청

### 개인정보의 제공 동의(필수)

예 선택

### 행정정보 공동이용 동의서(필수)

예 선택

[신청] 클릭

### 3. 내일배움카드 발급 절차 - 고용24 카드 신청하기

#### 발급 신청

1. 신청자격 확인 2. 권리 및 의무사항 3. 발급신청서 작성 4. 동의 및 신청 5. 발급신청 완료



신청이 정상적으로 완료되었습니다.

발급구분 신규발급

카드사



신청일자 2024-



카드유형

체크카드

성명



발급방법

은행방문

- 알려드립니다.
- 카드발급 신청이 완료되었더라도 지원자격 확인을 위해 고용센터에서 추가 서류를 요청할 수 있습니다.
  - 제출한 서류가 미비하거나 지원제외 대상에 해당하는 경우 카드발급이 보류되거나 카드발급이 되지 않을 수 있습니다.
  - 향후 카드발급이 승인되면 회원님의 연락처로 카드발급 절차가 안내됩니다. 동 안내에 따라 실물카드를 발급받으시기 바랍니다.

확인

내일배움카드 신청이 완료되었습니다 🎉

승인되기까지 1~3일이 소요되니,  
승인 후 결제를 진행해주세요 ☺

카드 발급이 완료되면, 알림톡/문자가  
발송됩니다

알림톡 도착

[국민내일배움카드 발급 안내]  
국민내일배움카드 대상자로 확정되었습니다.( )

발급방법을 우편(모바일신청)으로 선택 하였습니다.  
익일 카드사(SH)로부터 국민내일배움 카드발급신청문자가 발송됩니다.  
받으신 문자의 URL에 접속하시어 정보를 입력하시면  
카드가 발급되어 우편으로 배송됩니다.  
카드사 번호(1544-7000)가 스팸번호 로 처리되지 않도록 확인부탁드립니다.( \*발급받은 카드는 수령후 다음날 HRD 전산에 등록됩니다. )감사합니다.

발급현황

[신한카드, 국민내일배움카드 신청 방법 안내]  
[Web발신]  
[신한카드] 국민내일배움카드 신청 방법 안내

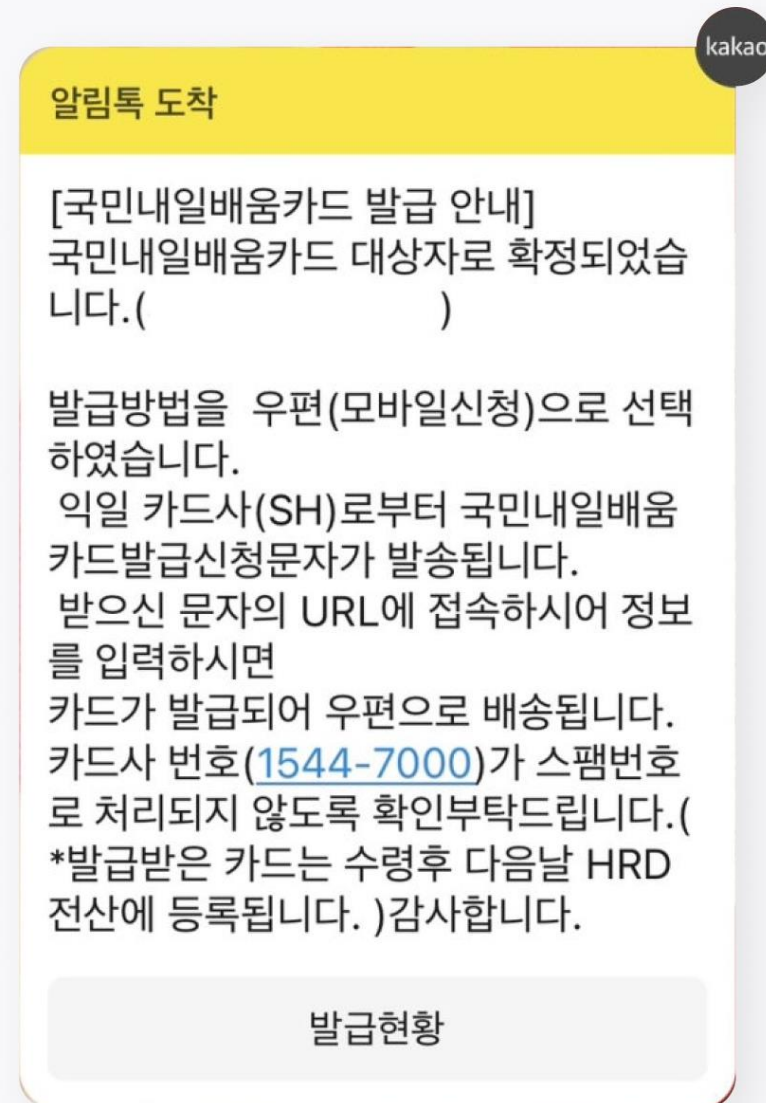
안녕하세요.  
고객님께서 요청하신 국민내일배움 카드 신청 방법을 안내드립니다.  
국민내일배움카드는 3종으로 고객님의께서 원하는 카드로 신청 하시면 됩니다.

■ 국민내일배움카드 신청 바로가기  
↓↓↓  
- 국민내일배움 FANtastic S 체크 <https://shcard.io/zFFhu5k>  
- 국민내일배움 카카오페이(무지) 체크 <https://shcard.io/zFFhu5Q>  
- 국민내일배움 신한카드 Simple <https://shcard.io/PzO61j7>



### 3. 내일배움카드 발급 절차 - 고용24 카드 신청하기

③ 카드 발급이 완료되면, 알림톡/문자가 발송됩니다.



[신한카드, 국민내일배움카드 신청 방법 안내]  
[Web발신]  
[신한카드] 국민내일배움카드 신청 방법 안내

안녕하세요.  
고객님께서 요청하신 국민내일배움 카드 신청 방법을 안내드립니다.  
국민내일배움카드는 3종으로 고객님의께서 원하는 카드로 신청 하시면 됩니다.

■ 국민내일배움카드 신청 바로가기  
↓↓↓  
- 국민내일배움 FANtastic S 체크 <https://shcard.io/zFFhu5k>  
- 국민내일배움 카카오페이(무지) 체크 <https://shcard.io/zFFhu5Q>  
- 국민내일배움 신한카드 Simple <https://shcard.io/PzO61jZ>

1.카드 신청 후 **당일~ 최대 3일 정도 이후** 알림이 발송됩니다.

2. **알림과 문자를 모두 수신**한 후, 카드사 카드 발급을 진행합니다. (뒷 페이지 참고)


 **♀ 대상자** 확정 안내를 받지 못했어요!

국번 없이 1350에 연락하시면 진행 현황을 빠르게 확인하실 수 있어요.

### 3. 내일배움카드 발급 절차 - 카드 발급 받기

① 신한 SOL페이(신한카드) 앱을 설치해주세요.

iOS



Android



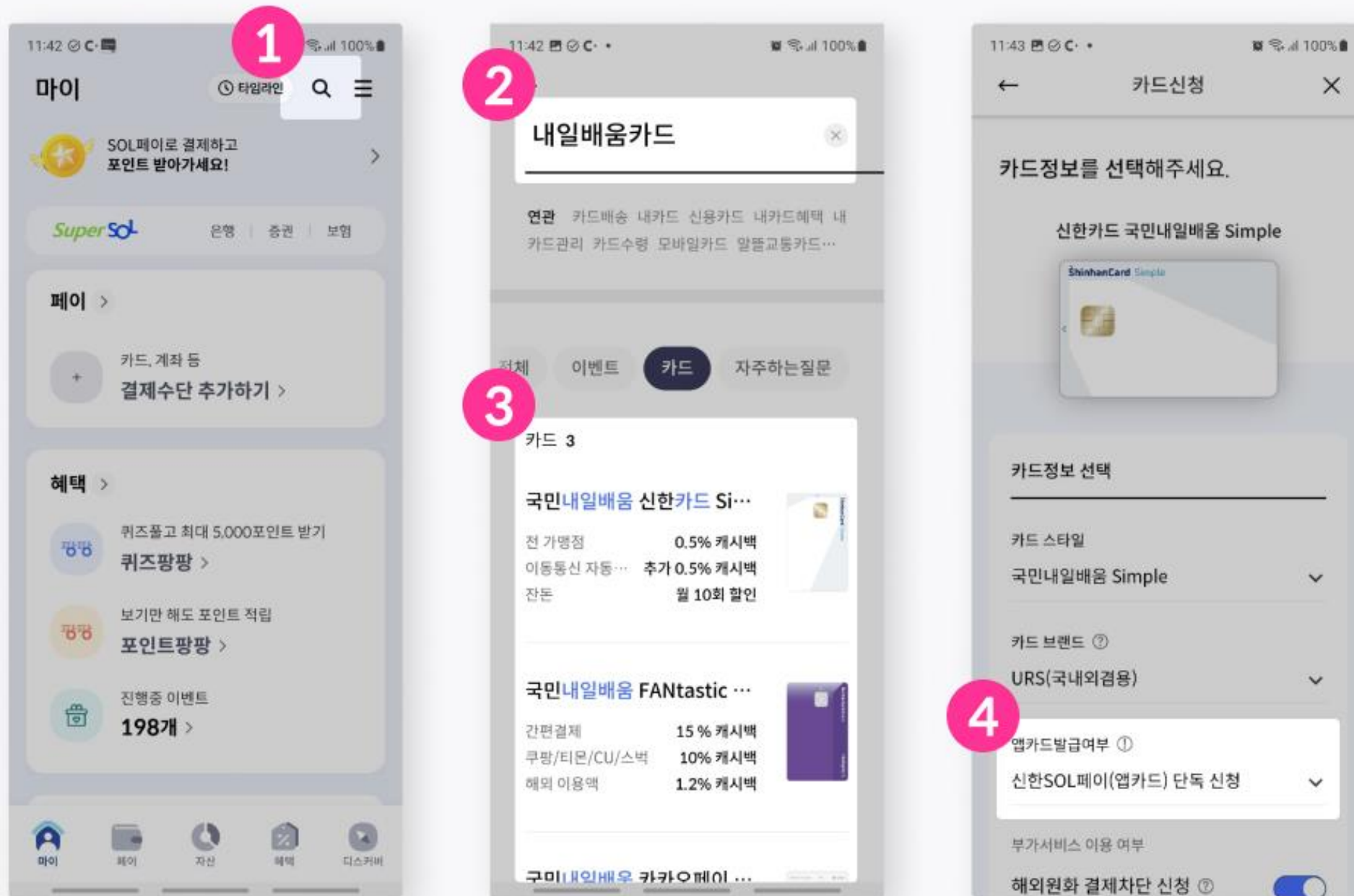
아래 링크를 누르거나 화면의 QR코드를 스캔해 주세요.

[1.안드로이드 설치 링크](#)

[2.iOS 설치 링크](#)

### 3. 내일배움카드 발급 절차 - 카드 발급 받기

② 앱 설치 후 아래의 순서로 원하는 카드를 선택하고 발급 신청을 해 주세요.



① 신한 SOL페이 상단 검색 아이콘 클릭

② "내일배움카드" 입력

③ 카드 선택

④ 앱 카드 발급여부 :  
"신한SOL페이(앱카드) 단독 신청" 선택 (빠르게 사용 가능)

### 3. 내일배움카드 발급 절차 - 카드 발급 받기

③ 결제 수단 추가하기 클릭 후 카드를 등록하면 끝!!!



카드 등록을 마친 순간부터  
수강 신청이 가능합니다!



### 3. 내일배움카드가 준비되었다면? 수강 신청 하기

# 1. 고용 24 수강신청 방법

내일배움카드가 준비되었다면, 수강 신청을 진행해주세요!

The screenshot shows the work24.go.kr website interface. At the top, there's a navigation bar with '개인' (Personal) and '기업' (Company) tabs. Below it, a search bar is highlighted with a red box. The search bar contains the text '코드잇 평생교육원' (Codeit Lifelong Education Center) and a magnifying glass icon. To the right of the search bar, there's a section titled '나의 서비스 신청 현황' (My Service Application Status) showing various application counts. At the bottom, there's a section titled '자주찾는 서비스' (Frequently Used Services) with icons for '실업인정 인터넷 신청' (Unemployment Recognition Internet Application), '온라인 취업특강 1차 실업인정 교육' (Online Employment Special Lecture 1st Unemployment Recognition Education), '육아휴직 급여 신청' (Childcare Leave Wage Application), '구직신청' (Job Application), and '구직촉진수당 신청' (Job Promotion Allowance Application).

work24.go.kr/cm/main.do

이 누리집은 대한민국 공식 전자정부 누리집입니다.

개인 기업

29분57초 시간연장 박태간님 로그아웃 마이페이지 이용안내 질문과 답변 원격지원

고용24 채용정보 취업지원 실업급여 직업 능력 개발 출산휴가·육아휴직 전체메뉴

통합검색 일자리 검색 직업훈련 검색

전체 코드잇 평생교육원

추천검색어 실업급여 근로계약서 육아휴직 국민내일배움카드 일자리채움 청년지원금 직업훈련

나의 서비스 신청 현황

작성중 0건 제출 0건 처리중 0건  
보완 0건 반려 0건 처리완료 1건

마이페이지 바로가기

자주찾는 서비스

1 / 6

실업인정 인터넷 신청 온라인 취업특강 1차 실업인정 교육 육아휴직 급여 신청 구직신청 구직촉진수당 신청

이용 안내

- 고용 24 홈페이지 > 통합검색 >  
코드잇 평생교육원 검색



# 1. 고용 24 수강신청 방법

1. 통합 검색 > '코드잇 평생 교육원' 검색 or
2. 직업능력개발 > 훈련찾기 > '코드잇' 검색

이 누리집은 대한민국 공식 전자정부 누리집입니다.

개인 기업

29분58초 시간연장 박태건님 로그아웃 마이페이지 이용안내 질문과 답변 원격자

고용24 채용정보 취업지원 실업급여 직업 능력 개발 출산휴가·육아휴직 전체메뉴

통합검색 전체 코드잇 평생교육원 검색결과 재검색 검색옵션

"코드잇 평생교육원"(으로) 검색한 결과, 총 23건의 검색결과가 있습니다.

전체	신고·신청	정책	채용	기업	훈련	뉴스·자료	직업·진로	자격	기타
23	0	0	0	0	23	0	0	0	0

훈련 총 23건 상세검색 정확도순 최신순

코드잇 평생교육원 모집중 500,000원

[스프린트 라이브] JavaScript 프로그래밍 기초 50,000원

원격훈련 | 서울 강남구 (--)

훈련기간 : 2024.12.12~2025.01.16(12회차) | 훈련시간 : 총 7일, 총 62시간

코드잇 평생교육원 모집중 500,000원

[스프린트 라이브] 데이터 애널리스트 입문 50,000원

원격훈련 | 서울 강남구 (--)

훈련기간 : 2024.12.12~2025.01.16(12회차) | 훈련시간 : 총 7일, 총 62시간

- 검색어에 <코드잇 평생교육원> 입력 후 수강할 과정 선택

## [코드잇 강의 목록]

- 1% 일잘러로 성장하는 필수 생산성 도구 (챗GPT, 노션 등)
- 생성형 AI 시대 필수: LLM 원리부터 챗GPT 활용 까지
- AI로 나만의 콘텐츠 완성하기
- 누구나 쉽게 시작하는 UI 디자인
- Python 프로그래밍 기초
- 누구나 쉽게 써먹는 파이썬 데이터 분석

# 1. 고용 24 수강신청 방법

원하는 강의 선택 후, 수강신청 클릭

훈련과정 보기

훈련과정 정보

훈련기관 정보

코드잇 평생교육원

[스프린트 라이트] Python 프로그래밍 기초 모집중

훈련비

500,000 원50,000 원

훈련기관 직종별 취업률

해당없음

수강생 평균 만족도

☆☆☆☆☆

NCS 수준

?

관련 자격증

-

훈련시간

7일, 총62시간

담당자 성명

김혜승

담당자 이메일

sprint-admin@codeit.com

훈련유형

K-디지털 기초역량훈련

주야구분/주말여부

-

NCS 직무분류

빅데이터분석(20010105)

NCS 적용여부

미적용 [교과편성 >](#)

훈련기간

2024-10-29 ~ 2024-12-26 (3회차)

수강생 평균 연령대

-

담당자 전화번호

주관부처

서울강남고용센터

취업처 임금평균

[훈련과정 >](#)

안내사항

-

수강신청

관심등록

※

실제 모집마감 여부를 반드시 훈련기관에 확인해보시기 바랍니다.

- 원하는 강의로 이동 한 후 [수강 신청] 버튼을 눌러 주세요.



# 1. 고용 24 수강신청 방법

## 신청자격 확인 후, 수강신청 완료!

신청자격 확인

1. 「공무원연금법」 제3조제1항제1호가목 및 「사립학교교직원 연금법」을 적용받고 현재 재직 중입니까?	<input type="radio"/> 예	<input type="radio"/> 아니오
2. 「외국인근로자의 고용 등에 관한 법률」을 적용받는 외국인(E-9, H-2) 또는 F-4 등의 임의적용자입니까?	<input type="radio"/> 예	<input type="radio"/> 아니오
3. 개인사업자로서 사업기간이 1년 미만이거나 연매출이 4억원 이상(사업자등록증이 여러 개일 경우 합산한 금액)입니까?	<input type="radio"/> 예	<input type="radio"/> 아니오
4. 사업기간이 1년 미만이거나 부동산임대공급금액이 연 4천8백만원 이상인 부동산 임대사업자(합산)입니까?	<input type="radio"/> 예	<input type="radio"/> 아니오
5. 월 평균임금(소득) 300만원 이상인 대규모기업근로자(만 45세 미만) 혹은 월 평균임금(소득) 500만원 이상인 특수형태근로자입니까?	<input type="radio"/> 예	<input type="radio"/> 아니오
6. 「국민기초생활보장법」 제9조에 따라 생계급여를 수급받는 일반수급자입니까?	<input type="radio"/> 예	<input type="radio"/> 아니오
7. 국민내일배움카드 부정행위에 따른 훈련 수강 또는 지원-용자 제한기간 중에 있거나, 지원금 등의 반환명령을 받고 그 납부의 의무를 이행하지 않은 사실이 있습니까?	<input type="radio"/> 예	<input type="radio"/> 아니오
8. 국민내일배움카드를 발급받아 수강하고자 하는 훈련 이외에 정부(지방자치단체 포함)로부터 훈련비용을 지원받는 훈련과정을 수강하고 있거나, 수강할 계획이 있습니까?	<input type="radio"/> 예	<input type="radio"/> 아니오
9. 졸업까지 남은 수업연한이 2년을 초과하는 대학(원) 재학생(휴학생 포함)입니까?[예: 4년제 대학의 1~2학년 학생, 3년제 대학의 1학년 학생 등]	<input type="radio"/> 예	<input type="radio"/> 아니오

※ 위 목록 중 "예"를 선택한 항목이 있는 경우 수강이 제한될 수 있습니다. 반드시 관할 고용센터로 문의하여 주시기 바랍니다.  
※ 본인은 위와같이 신청자격 관련사항을 확인하였으며, 위의 내용에 거짓이 있을 경우에는 직업능력개발계획의 발급이 취소되고, 수강 또는 지원-용자의 제한, 지원받은 훈련비용의 반환 및 추가징수 등의 행정처분을 받을 수 있다는것을 모두 이해하였습니다.

☐ 확인

제 3자 제공에 대한 안내

직업능력개발훈련을 참여하고자 온라인 수강신청을 하는 경우 훈련생에 대한 수강관리를 위하여 아래와 같이 개인정보를 훈련기관에 제공합니다.

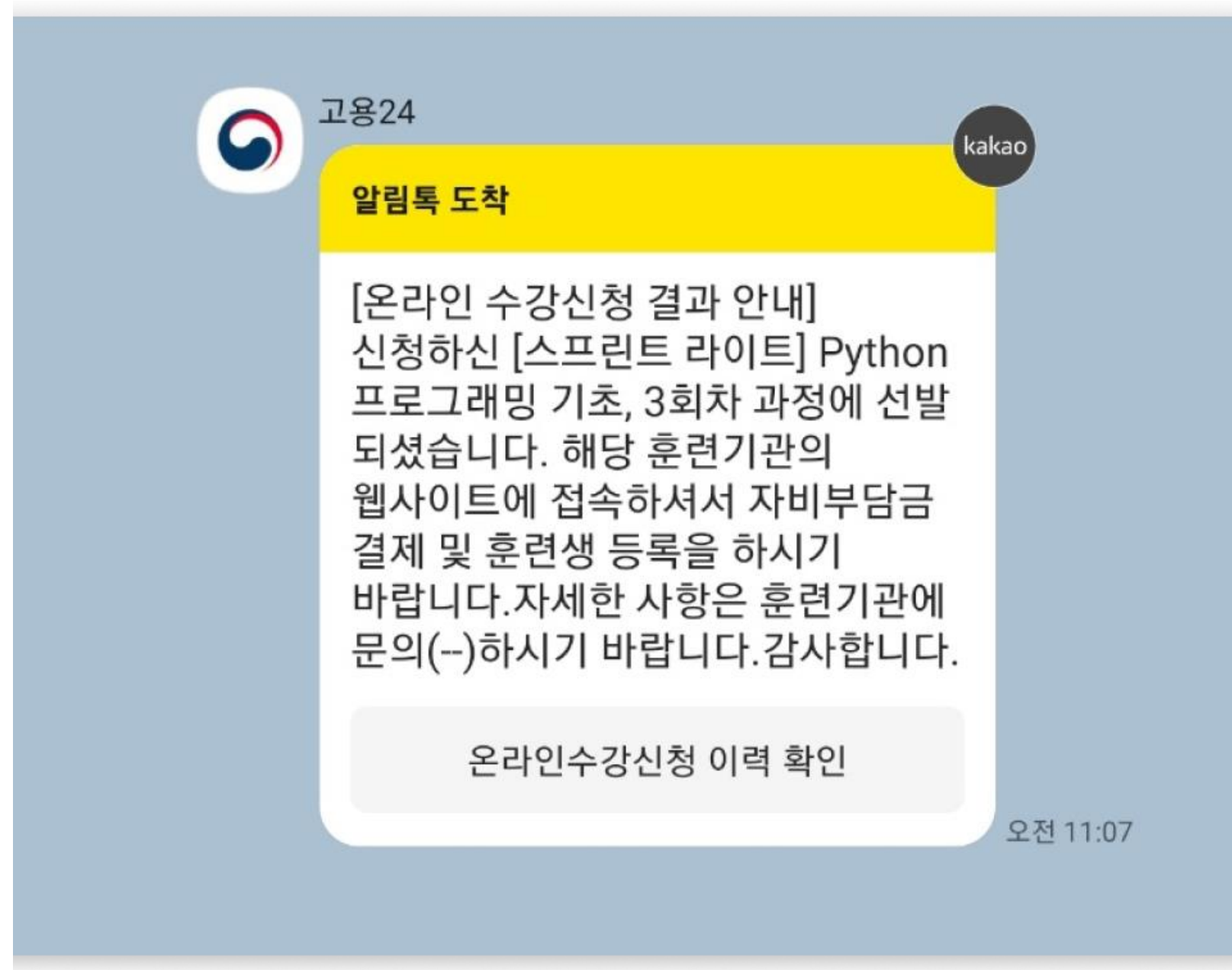
제공받는 자	이용 목적	개인정보 항목	보유 이용기간
훈련기관	온라인수강신청	연락처, 생년월일, 이메일, 고용형태	훈련시작일로 부터 3개월

수강신청

- 유의사항에 동의한 후, 수강 신청 정보와 신청 자격을 확인해주세요.
  - 신청자격을 읽고 해당되는 조건에 체크해주세요.  
※ 한개 이상 '예'로 응답한 항목이 있다면 수강 신청이 제한될 수 있어요.
  - 수강 신청 정보를 확인 한 후 "확인"에 체크하고 [수강 신청] 버튼을 눌러주세요.

# 1. 고용 24 수강신청 방법

수강신청이 완료된 후, 알림톡이 발송됩니다. 이제 자비부담금을 결제하러 가볼까요?



- 수강 신청 후 선발이 완료되면 카카오톡 알림톡이 발송되며 수강신청이 완료됩니다.
- **수강 신청 완료 후 10분 내 선발 완료 됩니다.**



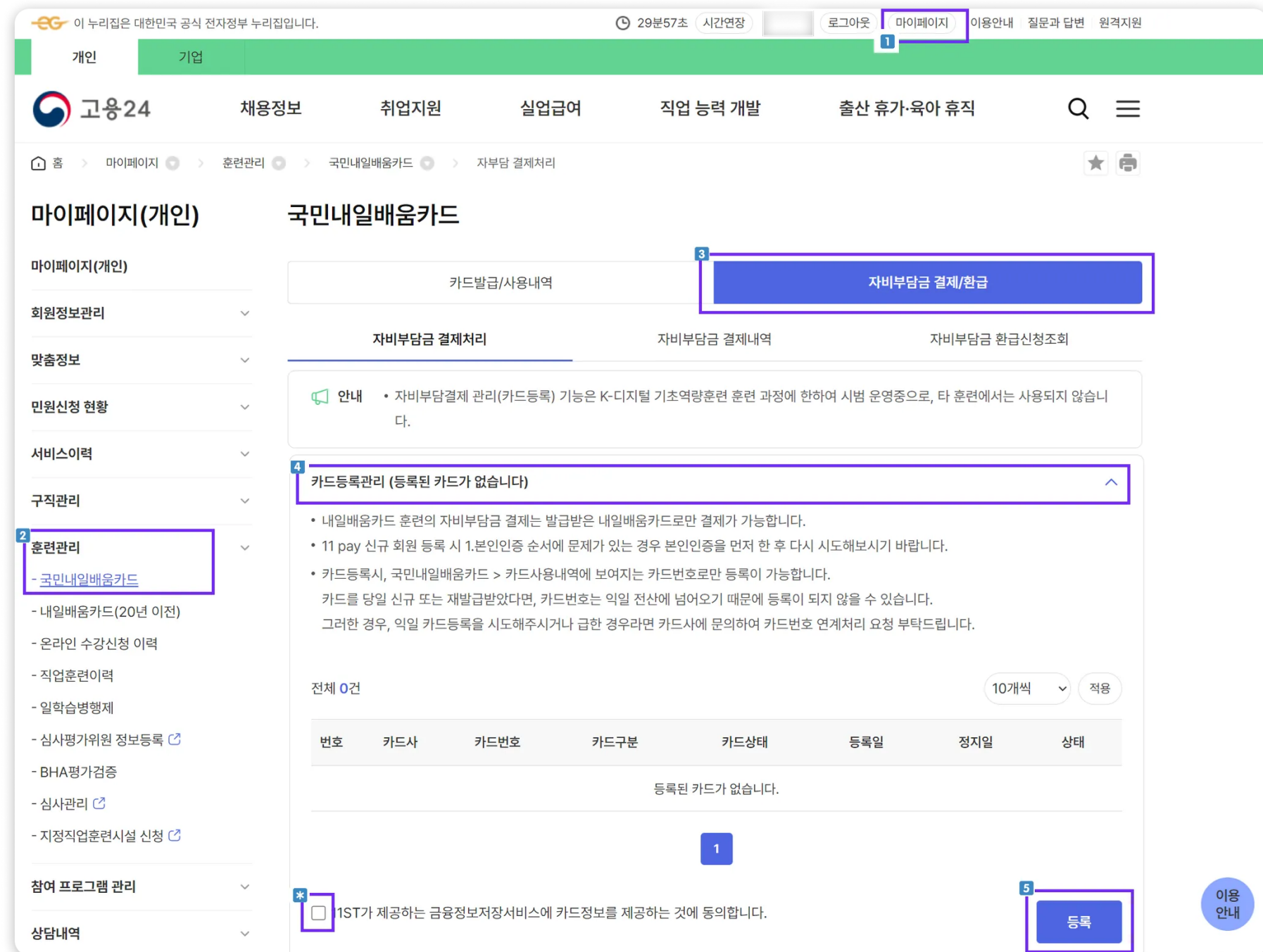
카드 발급과, 수강신청을 마치셨다면?

## 4. 자비부담금 결제 진행하기

수강신청이 완료된 이후, 자비부담금 결제를 진행해주세요.

# 1. 자비부담금 결제 방법

고용24 사이트에서 내일배움카드를 등록해주세요.



- 1 우측 상단 [마이페이지]를 클릭해 주세요.
- 2 좌측의 [훈련관리 > 국민내일배움카드]를 클릭해 주세요.
- 3 우측 상단의 [자비부담금 결제 / 환급] 클릭 후, [자비부담금 결제처리]를 클릭해 주세요.
- 4 [카드등록관리] 영역을 클릭하세요.
- 5 [등록] 버튼을 눌러 카드를 등록해주세요.

# 1. 자비부담금 결제 방법

카드를 등록하면 아래와 같은 화면이 보여요. 카드 확인 후, 결제를 진행합니다.

마이페이지(개인)

마이페이지(개인)

회원정보관리

맞춤정보

민원신청 현황

서비스이력

구직관리

훈련관리

- 국민내일배움카드

- 내일배움카드(20년 이전)

- 온라인 수강신청 이력

- 직업훈련이력

- 타부처 훈련

- 일학습병행제

- 심사평가위원 정보등록

- BHA평가검증

- 심사관리

- 지정직업훈련시설 신청

국민내일배움카드

카드발급/사용내역

자비부담금 결제/환급

자비부담금 결제처리

자비부담금 결제내역

자비부담금 환급신청조회

안내

자비부담결제 관리(카드등록) 기능은 K-디지털 기초역량훈련 훈련 과정에 한하여 시범 운영중으로, 타 훈련에서는 사용되지 않습니다.

카드등록관리 (등록된 카드가 없습니다)

카드 등록 완료한 경우

자비부담금 결제처리

전체 1건

10개씩

적용

선택	번호	훈련유형	과정코드	훈련과정명	훈련기관	회사	훈련기간	총 훈련비	결제금액
<input checked="" type="checkbox"/>	1	내일배움카드 (일반)	AIG20240000 459477	[스프린트 라이트] Python 프로그래밍 기초	코드잇 평생교육원	3	2024-10-29 ~ 2024-12-26	500,000원	50,000원

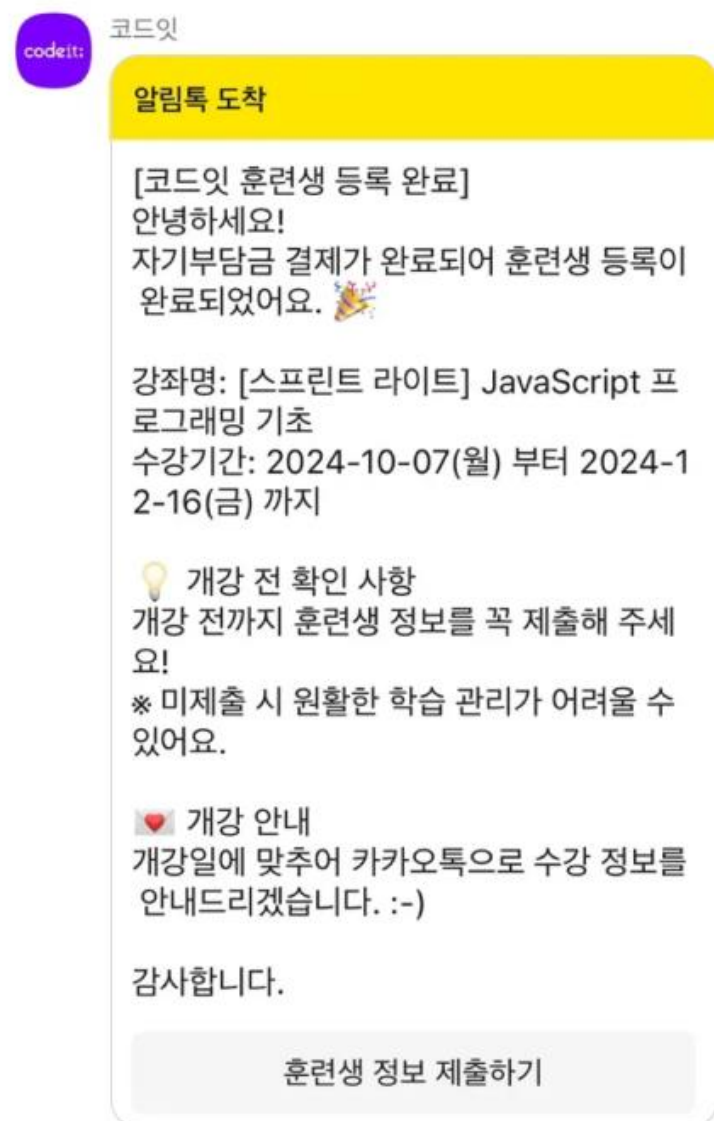
1

결제

- 등록된 카드를 확인하고 [결제] 버튼을 눌러주세요.

# 1. 자비부담금 결제 방법

결제가 완료되면 훈련생 등록 처리되고, 알림톡이 도착합니다.



- 결제를 마친 후 아래와 같이 훈련생 등록 완료 안내가 도착하며 수강 신청이 완료됩니다!  
(훈련생 등록 완료 안내 알림은 순차적으로 발송 예정입니다)

# [공통] FAQ

# FAQ

Q. 내일배움카드 신청과 발급  
시간은 얼마나 걸리나요?

A

신청 시간 약 10~15분  
카드 발급 5~10분  
(맥북 사용하는 경우, 사파리 접속 추천)

Q. 카드 발급까지 얼마나 걸리나요?

A

실물카드 발급 시, 최소 3일~2주  
(개인별 상이)  
\*신한 '앱카드 전용' 발급 시, 1~3일!  
앱카드 "전용" 발급 추천

Q. 결제 마감을 연장 할 수 있나요?

A

아니요. 결제 마감은 별도로 연장  
할 수 없습니다.



# FAQ

Q. 강의실(수강 페이지)에 머물러야 하는 최소 시간은?

A

영상 전체 시간의 50%이상 머물러야  
진도율이 체크되고 확인될 수 있게  
구현되어 있음

Q. 대리 수강을 하게 될 경우,  
문제가 생길 여지가 있을까요?

A

동일 IP 트래킹하므로  
동일 기기에서 여러 계정 접속 시  
문제될 수 있음

Q. 수강 속도에 제약이 있나요?

A

1. 하루 최대 6차시 까지 수강 가능
  2. 영상 전체 시간의 50%이상.  
해당 페이지에 머물러야 함
- \*예) 5분 영상: 2배속 시청 시, 25분**

# FAQ

Q. 훈련생 중도포기 시  
자비 부담금 환불은 어떻게  
되나요?

A

## 환불 규정

- 개강 전: 수강 취소 및 전액 환불 가능
- 개강 후:
  - 학습 기간의 1/3 경과 이전: 결제한 금액의 2/3에 해당하는 금액 환불
  - 학습 기간의 1/3 경과 후부터 1/2 경과 전: 결제한 금액의 1/2에 해당하는 금액 환불
  - 학습 기간의 1/2 경과 후: 환불 불가

## 환불 절차가 궁금해요.

- 결제 취소는 당일에만 고용24 사이트에서 가능하며, 익일 부터는 코드잇 채널톡으로 환불 문의 바랍니다.  
(개강 전날 오후 5시 이후 부터는 훈련기관으로 문의 )
- 자부담금은 부분 환급이 불가능하기 때문에, 구간별 환불 금액을 제외한 차액을 수강생이 코드잇으로 지급해야 합니다.
- 수강생의 차액 결제가 완료된 이후에는 자부담금을 전액 환불해드립니다.

# FAQ

Q. 훈련생 중도포기 시  
처분 규정은 어떻게 되나요?

A

훈련시작일이 2023.4.19. 이후인 과정들부터  
중도탈락 시 크레딧 반환 계산식이  
변경되었습니다. 기존에는 진도율에 상관 없이  
전액복원, 1/2 차감, 전액차감 되었으나,  
훈련시작일이 2023.4.19.(포함) 이후인  
과정부터는 진도율에 따라 복원, 차감되는  
금액이 변경되도록 개선되었습니다.

● 예시)

1. 훈련비가 50만원이고 진도율이 10%인 경우 기존에는 전액복원 시 50만원이 전액 복원되었으나, 개편 후에는 진도율이 적용됨에 따라 훈련비(50만원) $\times$ 진도율(10%)=5만원을 뺀 45만원만 복원됩니다.
2. 1/2차감의 경우 위 케이스에서 전액 복원시 45만원이 복원되어야 하나 1/2이 차감되어 22만 5천원만 복원됩니다.
3. 위의 복원되는 금액은 총훈련비에서 자비부담금을 제외한 금액(훈련생 등록 시 실제 크레딧이 차감되는 금액)을 기준으로 계산됩니다.